



Gestão 2018-2020

Rodrigo Róger Saldanha - Presidente da CPA
 Rafael Antônio Carletto - rep. dos alunos
 Arthur Koch - rep. técnico-administrativo
 Antonio Carlos M. Junior - rep. comunidade
 Catiane de Cassia Pupulin - repr. Coordenação
 Claudia Sá de Moura - resp. técnica pelo resultado
 Leonardo S. de Almeida Pacheco - rep. professores

INFORMAÇÕES

Faculdade Santa Maria da Glória

HORÁRIO DE FUNCIONAMENTO:
 Segunda a Sexta: 08h às 22h

Sábado: 09h às 17h
 Biblioteca (sábado): 09h às 12h

SITE: <https://www.smg.edu.br/>

REDES SOCIAIS:
 Facebook / Instagram / WhatsApp

OUVIDORIA: ouvidoria@smg.edu.br

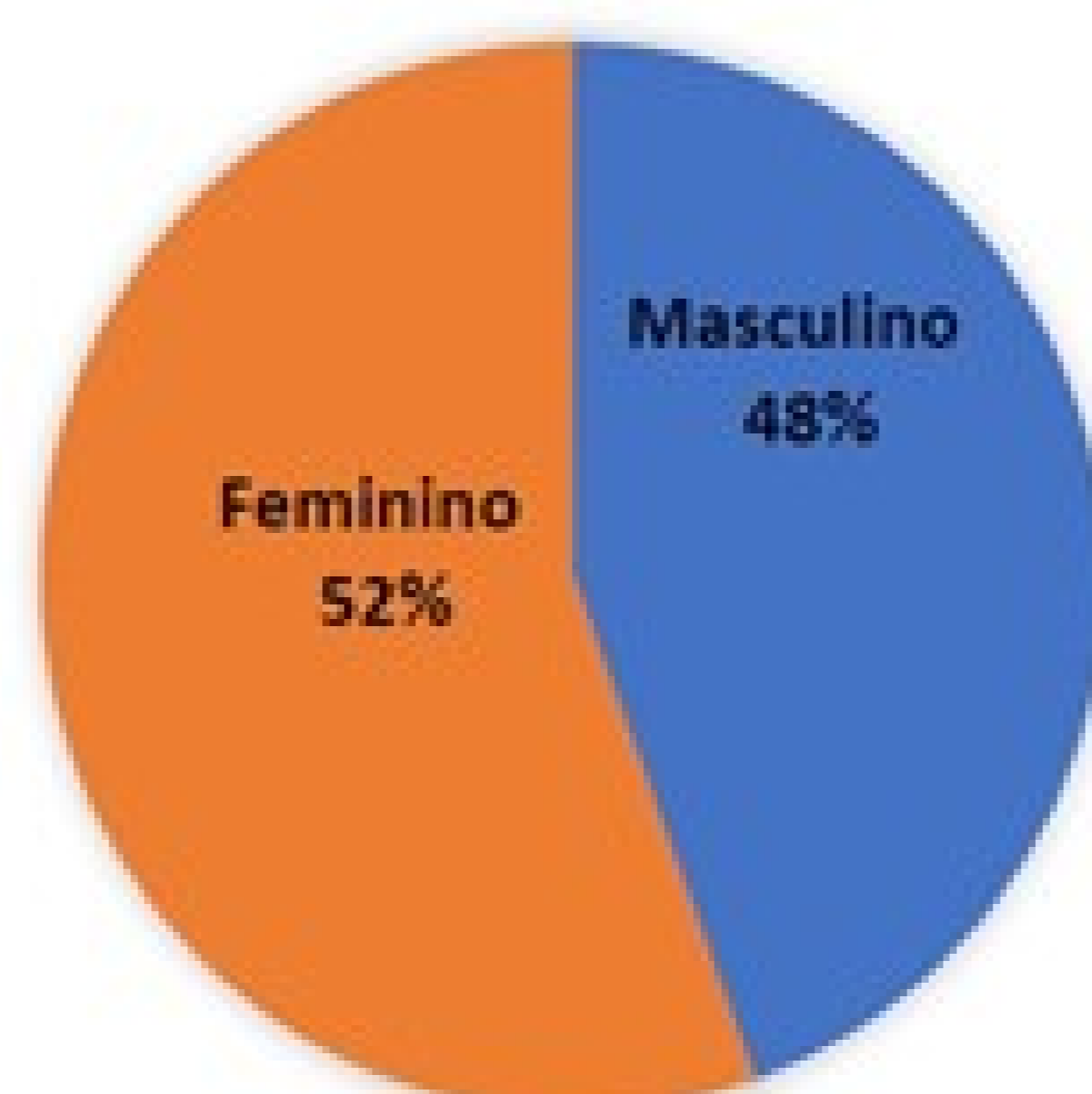
CENTRAL DE ATENDIMENTO:
 (44) 3220 2000

A gestão de uma Instituição de Ensino Superior passa por constante adaptação às necessidades competitivas no que tange à qualidade do ensino e à sustentabilidade, fazendo com que o padrão se altere para atender as exigências da própria sociedade. A CPA é um instrumento contínuo de avaliação que a cada ano verifica o andamento do planejamento e identifica os aspectos positivos que devem ser evidenciados em prol da Faculdade SMG, assim como os aspectos que devem ser melhorados ou alterados para atingir os objetivos institucionais, realizar a missão e alcançar a visão de futuro desejada.

A comissão própria de avaliação elegeu o presente relatório para difusão do resultado, que será exposto em via impressa e digital, possibilitando a comunidade acadêmica e sociedade acompanhar os resultados e avanços da Faculdade Santa Maria da Glória.

Sobre os resultados:

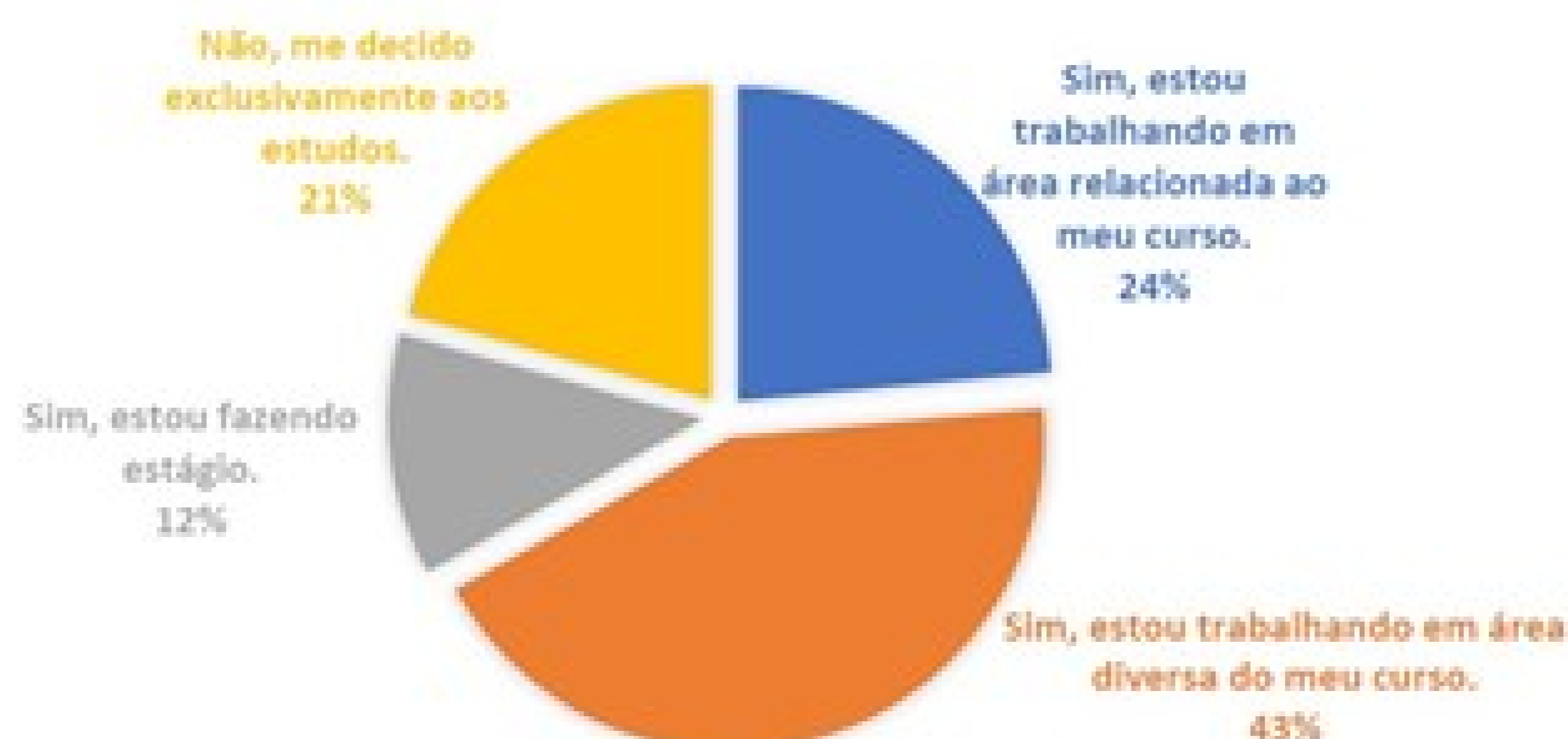
SEXO



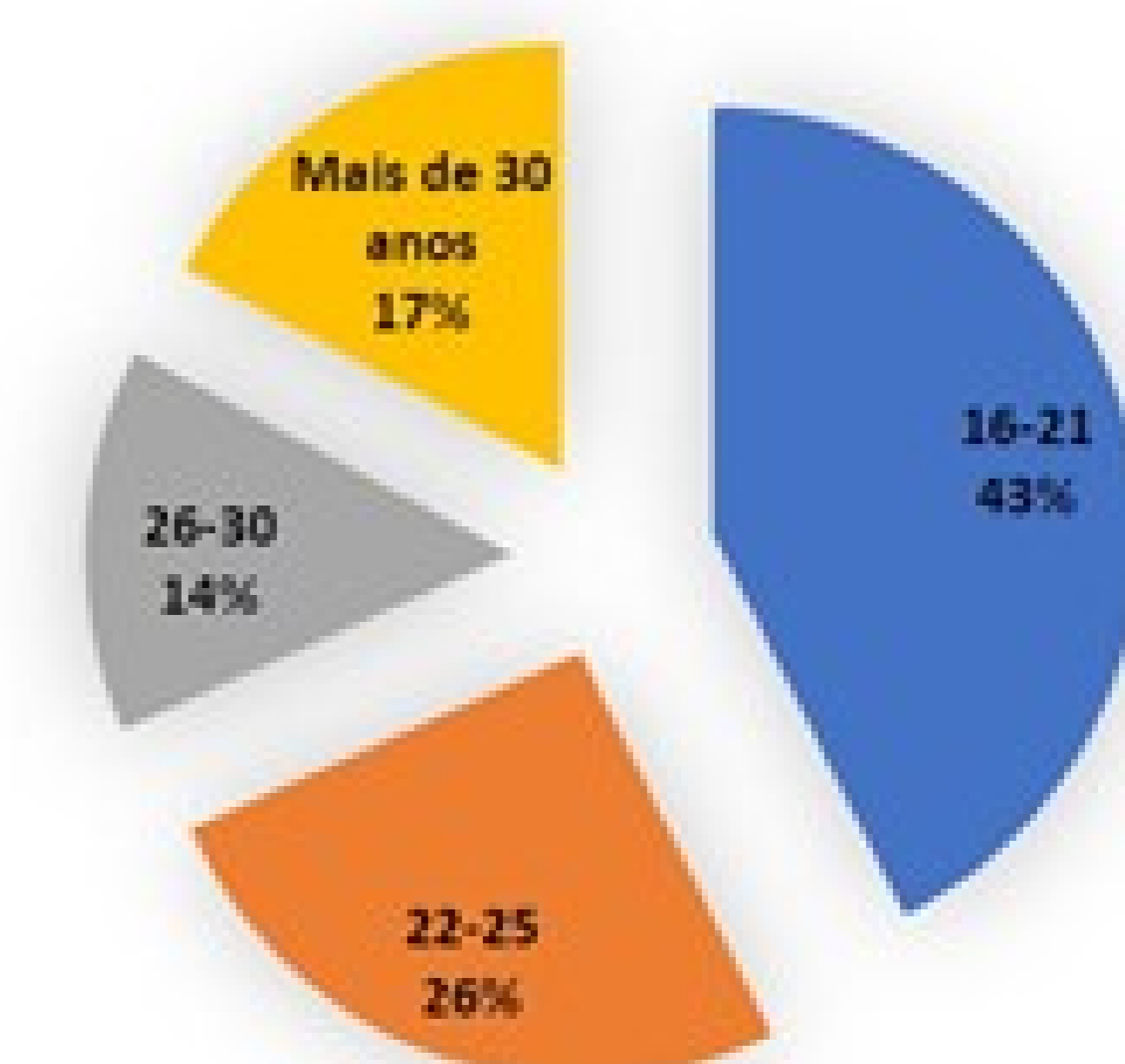
Qual sua renda mensal em salários mínimos?



Você atualmente está trabalhando?



Qual a sua faixa etária?



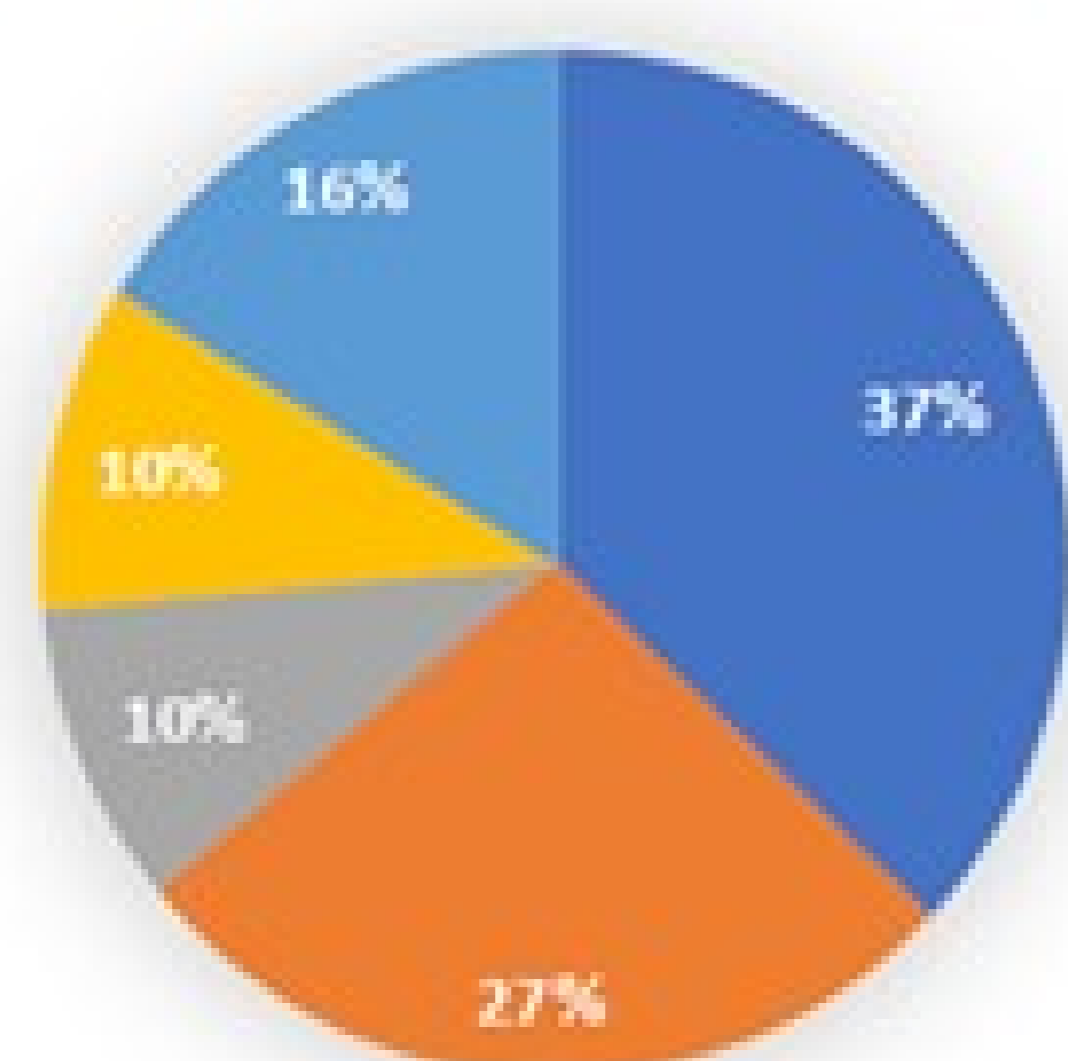
Verifica-se pelos gráficos que a instituição tem equilíbrio entre o público masculino e feminino, contendo 69% de alunos entre 16 e 25 anos, com renda predominante de até 2 salários mínimos, sendo que 67% estão no mercado de trabalho e 12% fazem estágio.



Sobre a instituição e o curso pretendido

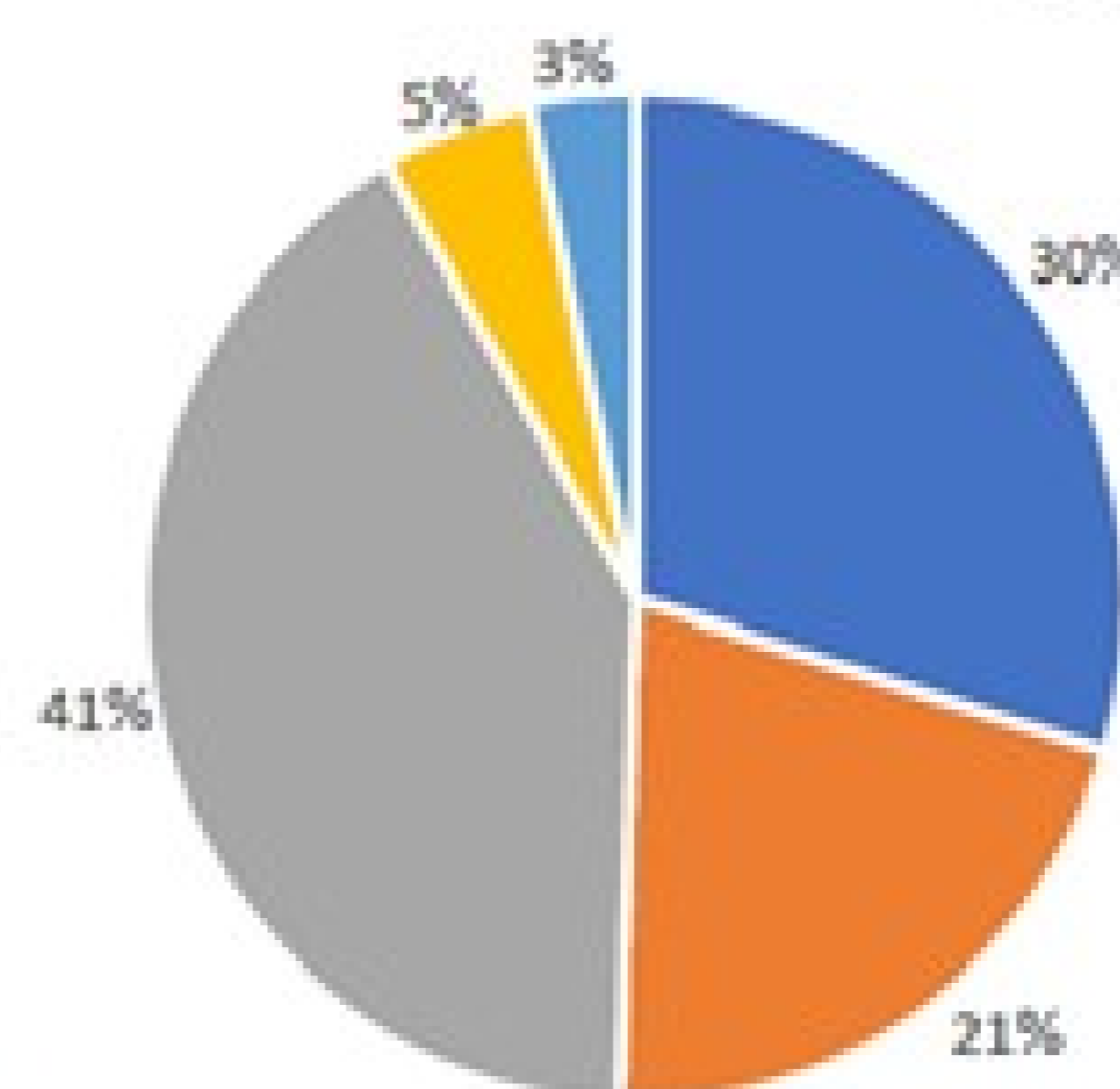
Os alunos da Faculdade Santa Maria da Glória apresentaram informações sobre a localização da Faculdade, bem como sobre o curso pretendido, além de destacarem a expectativa com sua formação acadêmica:

Qual a distância entre a Faculdade e sua residência?



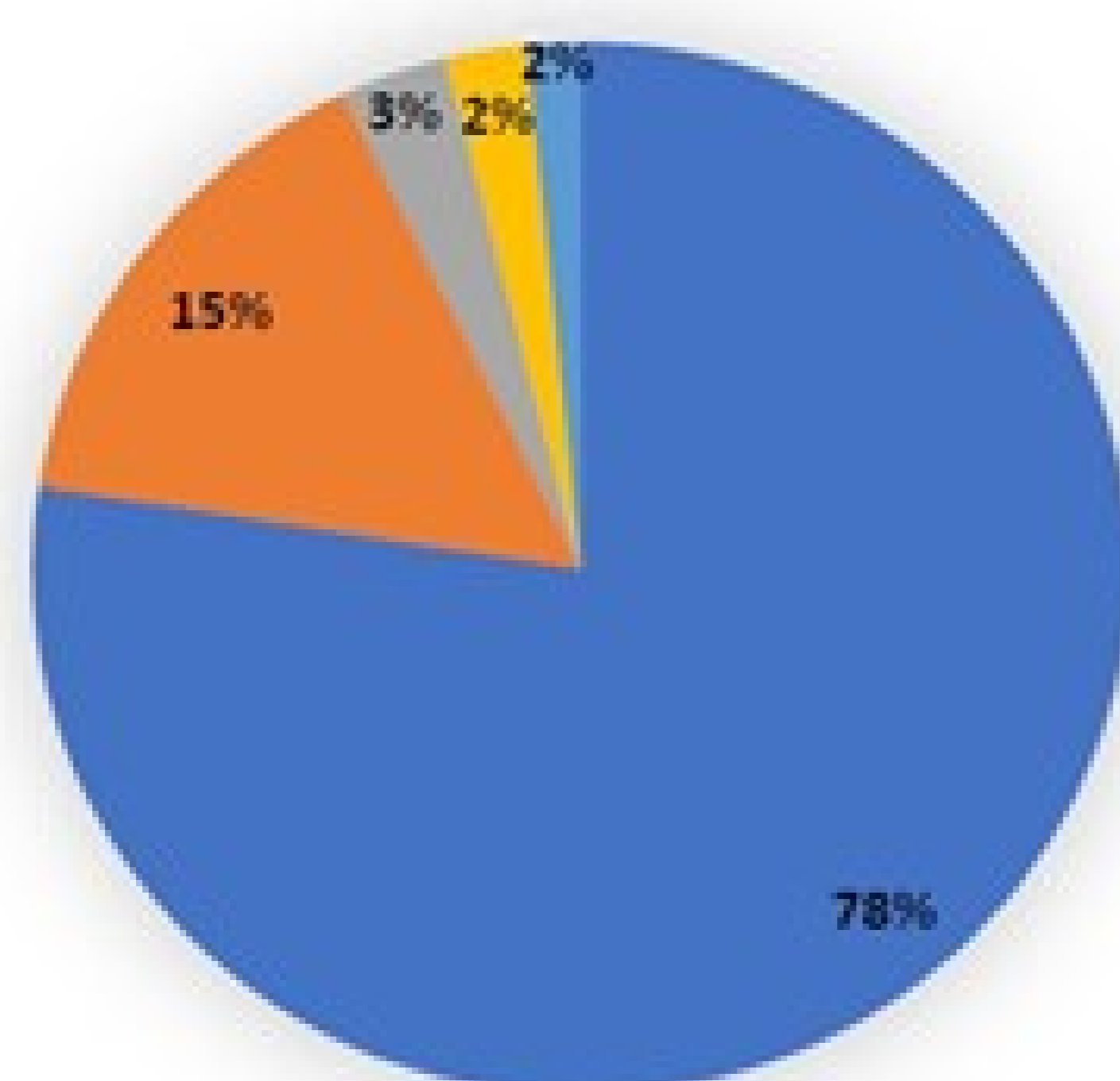
■ Entre 1 a 10 km
 ■ Entre 10 a 20 km
 ■ Entre 20 a 30 km
 ■ Entre 30 a 50 km
 ■ Mais que 50 km

Qual o meio de transporte que você utiliza para o trajeto até a Faculdade?



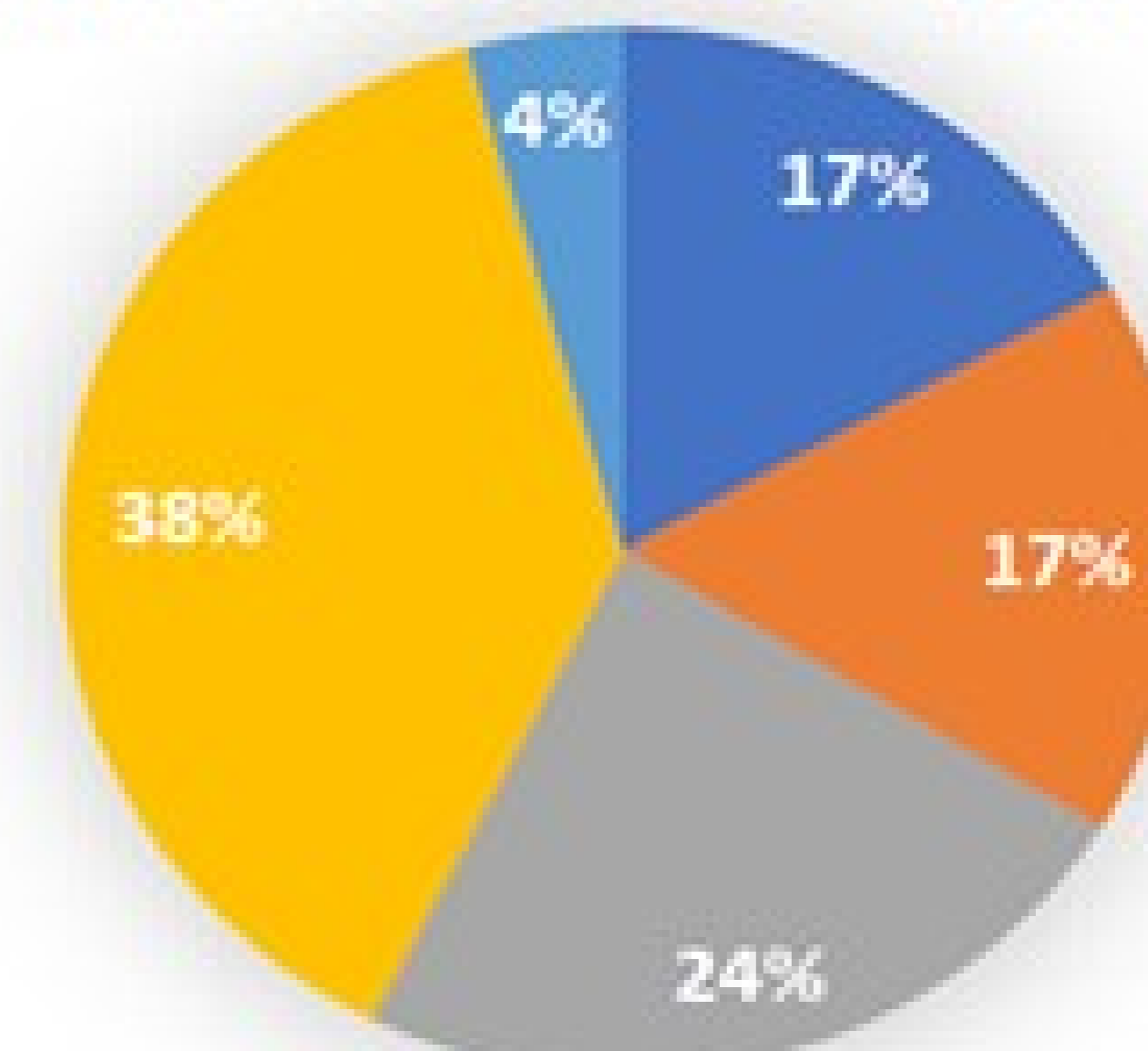
- Transporte coletivo público (ônibus)
- Transporte coletivo particular (ônibus privado ou Van)
- Moto ou carro próprio.
- Carona / táxi / UBER.
- Caminhando, pois residido ou trabalho nas proximidades

O curso em que está matriculado é aquele que você realmente queria?



- Sim. O curso escolhido foi exatamente o que eu desejava;
- Não. Porém me surpreendi e encontrei-me no curso;
- Não. A escolha foi em virtude da falta de opção;
- Não. A escolha foi em virtude de exigências da família e/ou do trabalho;
- Não. Estou insatisfeito e não tenho certeza se irei concluir.

Que motivo o levou a escolher a Faculdade SMG?



- A qualidade do Curso, a organização pedagógica e corpo docente;
- A distância e/ou melhor trajeto entre a Faculdade e minha residência;
- Convite ou indicação de um amigo;
- Bolsa institucional / Programas do Governo Federal;
- A propaganda da Faculdade em flyer/outdoor;

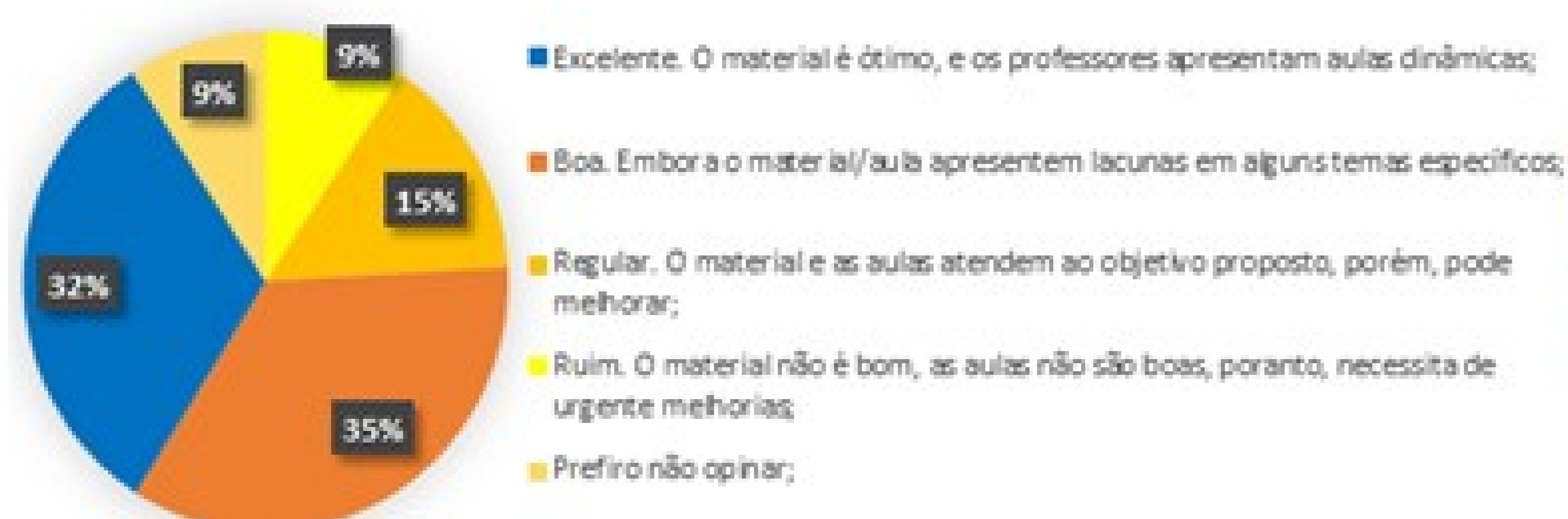
Percebe-se que 64% dos alunos residem no raio de 20 km tendo a Faculdade como marco inicial, sendo que 41% utiliza veículo próprio e 51% utiliza transporte público ou privado. Verifica-se também 93% dos alunos estão satisfeitos com o curso, bem como 41% dos alunos escolheram a IES pela credibilidade e/ou indicação, o que demonstra juntamente com outros índices, que a satisfação do aluno é o diferencial para futuras turmas.



Sobre a avaliação pedagógica: estudos e docentes

Os alunos da Faculdade Santa Maria da Glória fizeram a avaliação do corpo docente, apresentando avaliações individuais que foram encaminhadas para os coordenadores no início do segundo semestre de 2018. Nessa perspectiva, apresentamos as informações gerais sobre a avaliação:

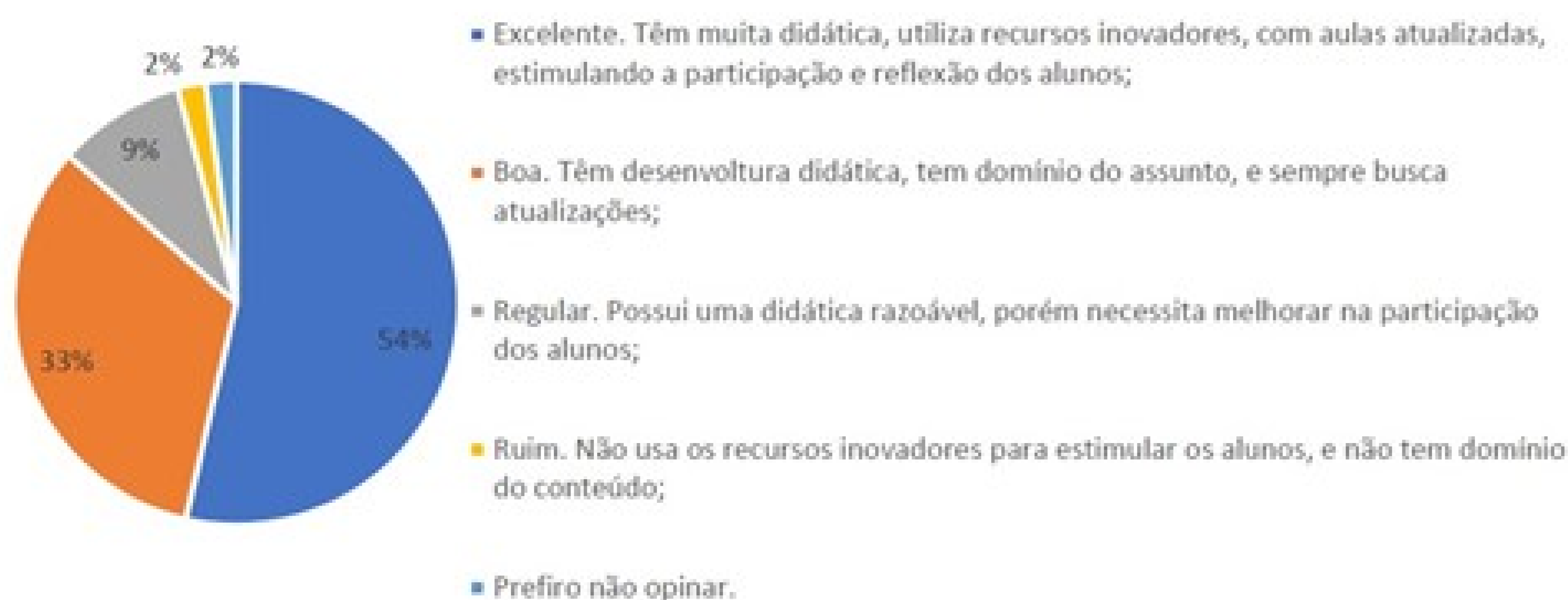
No que diz respeito à disciplina na modalidade semipresencial (EAD), a organização geral da disciplina: Avalie a qualidade do material didático e dinâmica das aulas gravadas e/ou a organização geral da disciplina.



Você sente-se preparado para acompanhar os conteúdos trabalhados nas disciplinas cursadas?



Como você avalia a atuação dos professores da SMG no que se refere à dinâmica, domínio do conteúdo, relação entre teoria e prática profissional, bem como a qualidade das aulas?



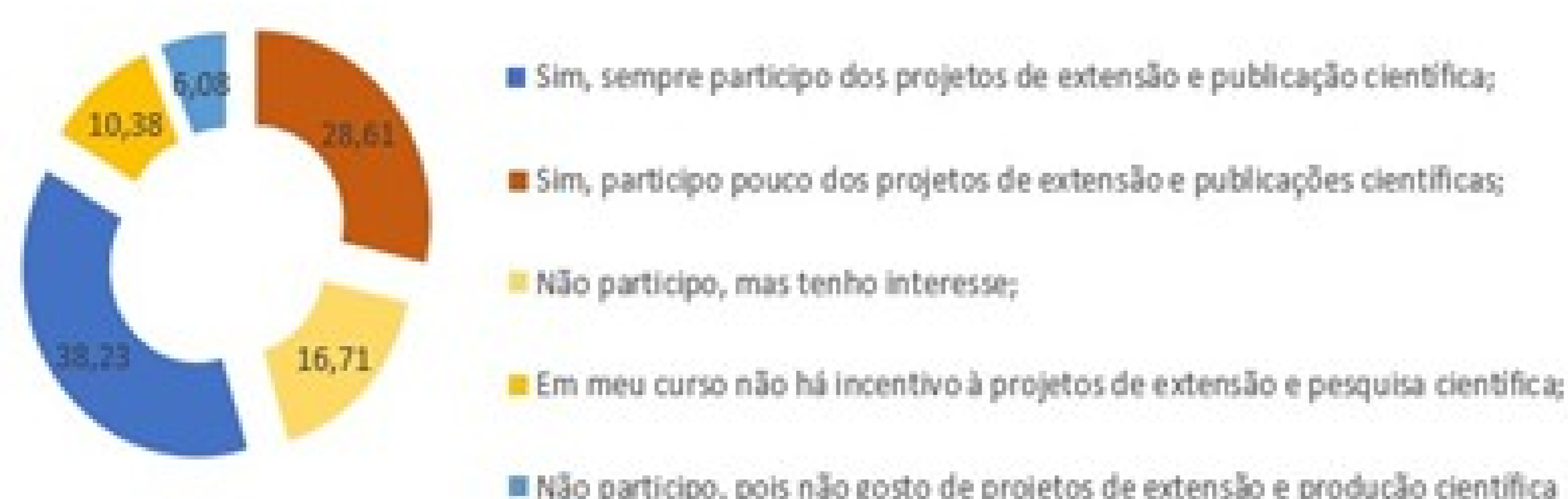
Sobre a avaliação pedagógica dos professores, inicialmente verifica-se que 32% dos acadêmicos entendem que as disciplinas em EAD (20%) são excelentes, bem como 90% dos acadêmicos sentem-se preparados para acompanhar o conteúdo ministrado pelos professores, sendo que 87% dos alunos entendem que os professores são excelentes e/ou bons, enquanto somente 2% entendem como ruim, representando assim um índice de satisfação extremamente elevado.



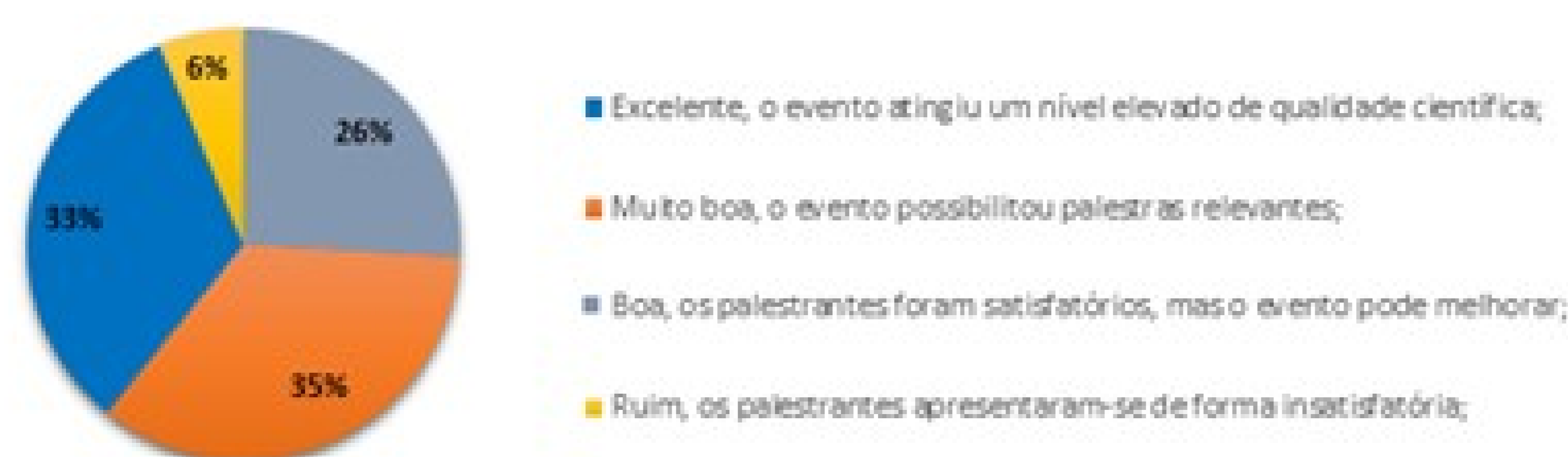
Sobre a pesquisa, extensão e eventos acadêmicos:

Os alunos da Faculdade Santa Maria da Glória fizeram a avaliação sobre os projetos de pesquisa, extensão, e eventos realizados pela Faculdade, apontando o interesse na participação bem como a qualidade desses eventos:

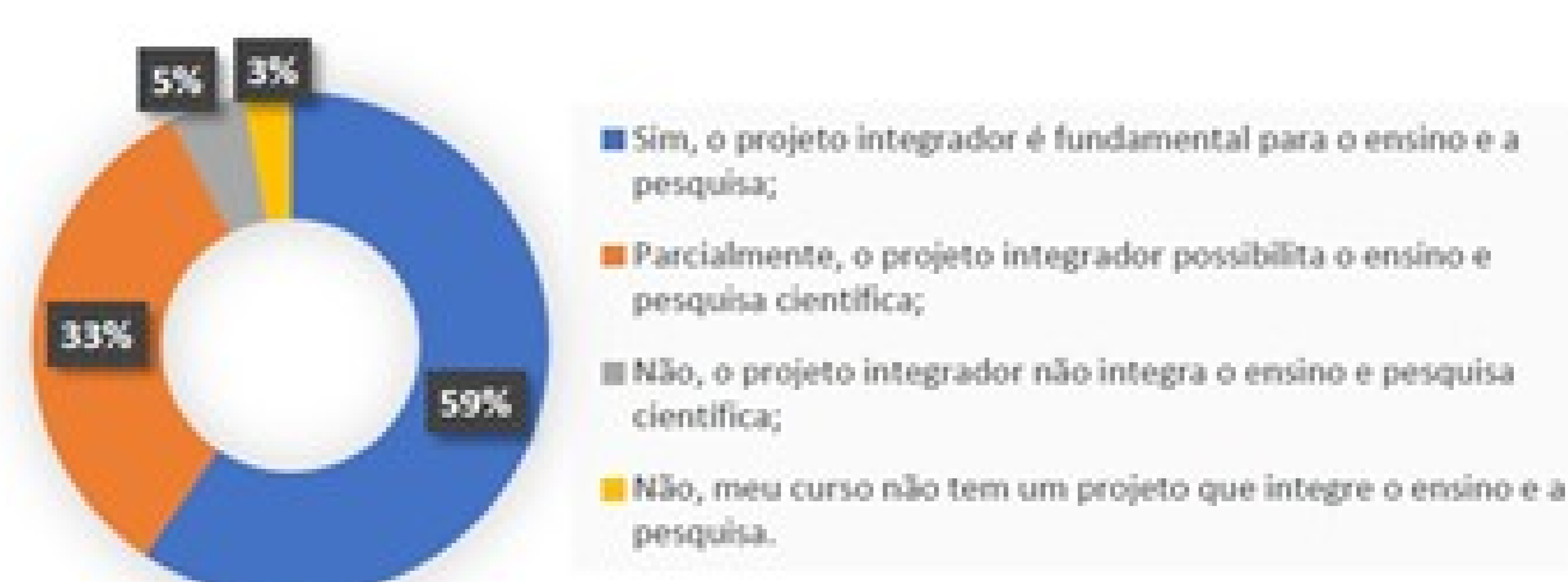
Você está envolvido com alguma atividade de pesquisa e/ou extensão da SMG? Marcar tudo o que for aplicável.



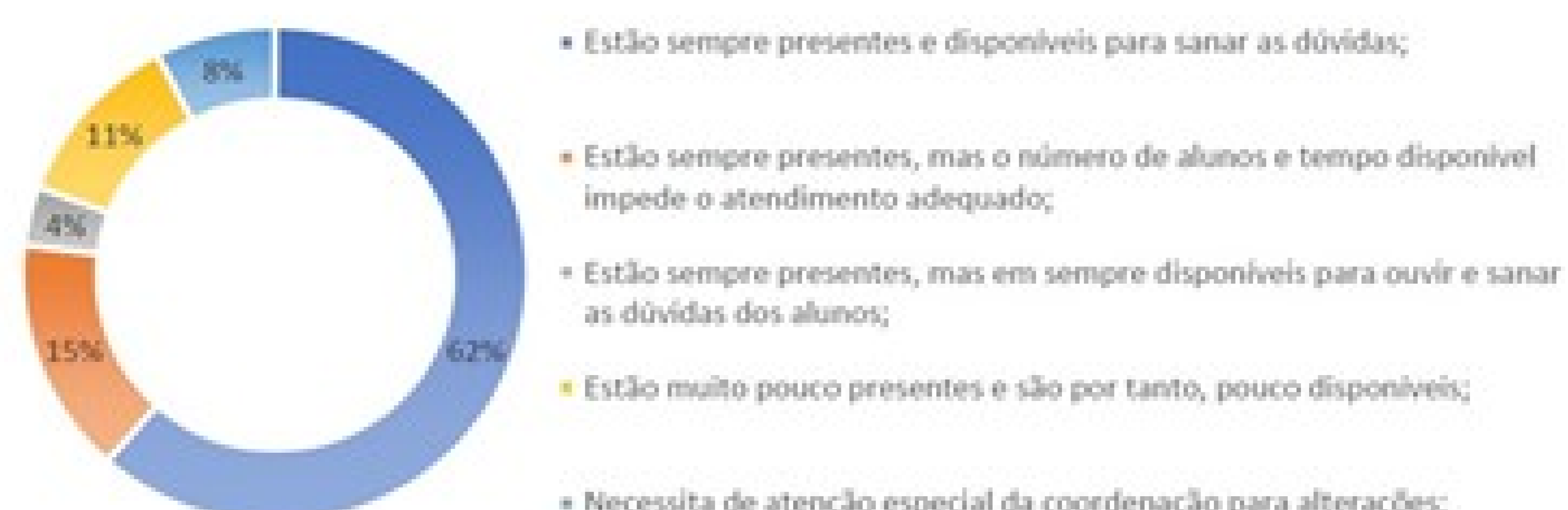
Como você avalia o espaço físico escolhido para Encontro Científico da Faculdade SMG em 2018: (Marcar tudo o que for aplicável)



As atividades de iniciação à pesquisa da SMG são integradas ao ensino e à extensão? (Projeto Integrador/Encontros de Iniciação Científica)



*Avalie o desempenho e o interesse dos professores orientadores do TCC: *(deverão responder somente os alunos que estão sob orientação do TCC)*



Sobre os projetos de extensão e pesquisa da Faculdade Santa Maria da Glória, 66,8% são envolvidos com atividade de pesquisa e extensão, porém, ao todo, 83,55 % dos alunos demonstram interesse em participar das atividades de pesquisa e extensão. Destaca-se que 92% dos acadêmicos são favoráveis ao Projeto Integrador, entendendo que o mesmo integra o ensino e a pesquisa. Sobre as palestras realizadas pela Faculdade, 56% dos alunos entendem como excelente/muito boa, sendo que apenas 6% dos alunos entendem o contrário. Já no que diz respeito aos trabalhos de conclusão de curso, 77% dos acadêmicos concluem que os orientadores estão sempre disponíveis para dúvidas e realizam atendimento adequado para conclusão da pesquisa.